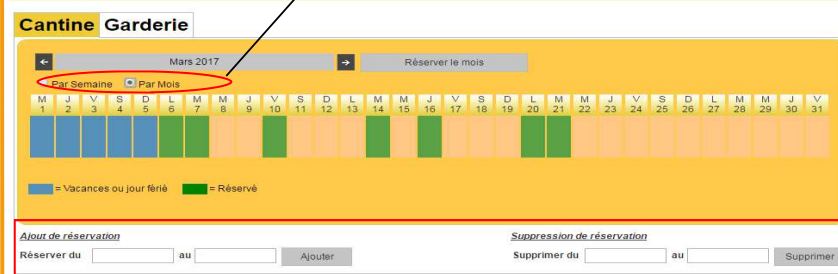


## Etape n°4: Vos réservations

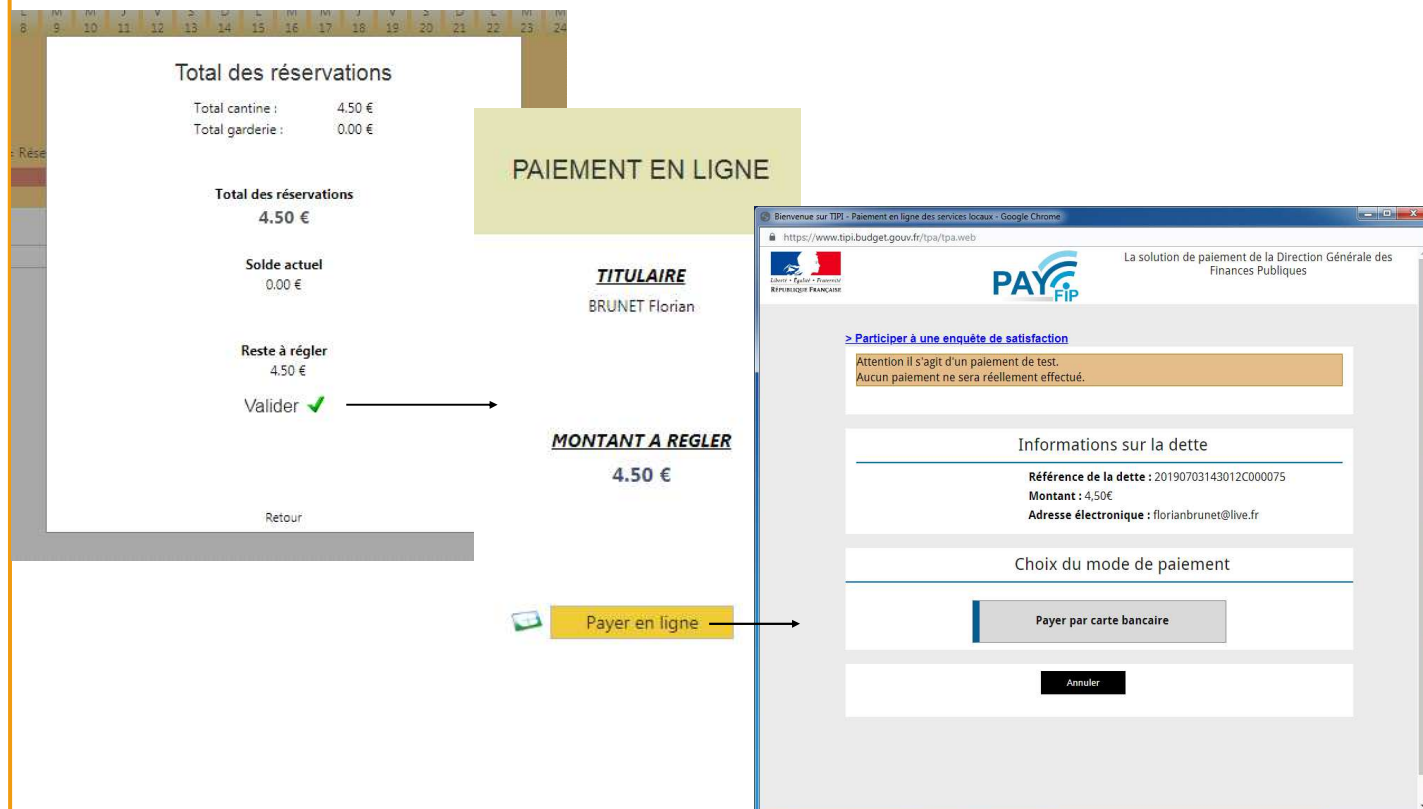
A l'aide des calendriers suivants, vous pouvez facilement sélectionner ou désélectionner une période ou un jour de réservation. Vous pouvez choisir l'affichage du calendrier à la semaine ou au mois.



- ⇒ Une fois la période de réservation sélectionnée, celle-ci s'affiche en vert.
- ⇒ Les vacances et jours fériés s'affichent en bleu.
- ⇒ Vous pouvez aussi entrer la période de réservation

## Etape n°5: Le paiement

Après validation, le système calcul le montant de vos réservations. Il ne vous reste plus qu'à régler par carte bancaire.




Pour plus de renseignements, Merci de contacter la Mairie au 04 50 08 04 34

Ou par mail à [cantine@allonzierlacaille.fr](mailto:cantine@allonzierlacaille.fr)



# LOGICIEL de GESTION Cantine

C'est super cool, tes parents peuvent réserver quand ils veulent et où ils veulent! Ça va beaucoup plus vite!




# LOGICIEL DE GESTION: Présentation

## Pourquoi un logiciel de gestion?

- ⇒ Vous n'êtes pas dépendant du secrétariat de Mairie : Cantine, faites vos réservations et modifications **au plus tard veille avant 9h pour le lendemain et vendredi à 9h pour le lundi suivant**. Simple d'utilisation, le logiciel vous permet de mettre à jour vos informations, (régime alimentaire, allergies...)
- ⇒ Suivi de vos factures
- ⇒ Accès au menu

*A vous de jouer!*



## Etape n°1: Vos identifiants

Vous allez recevoir un mail avec **vos identifiants** et **vos mots de passe temporaires**.

A votre première connexion, vous allez changer votre mot de passe.

- ⇒ **Attention chaque enfant a un compte.**



SIVOS DE ROUSSON MARSANGY  
MARSANGY MAIRIE

C'est votre première connexion sur notre site. Merci de modifier votre mot de passe temporaire.

Accès Parents

Ancien mot de passe : [.....]  
Nouveau mot de passe : [.....]  
Confirmer le mot de passe : [.....]

Valider

## Etape n°2: Vos informations



Mon compte

[.....]@laposte.net

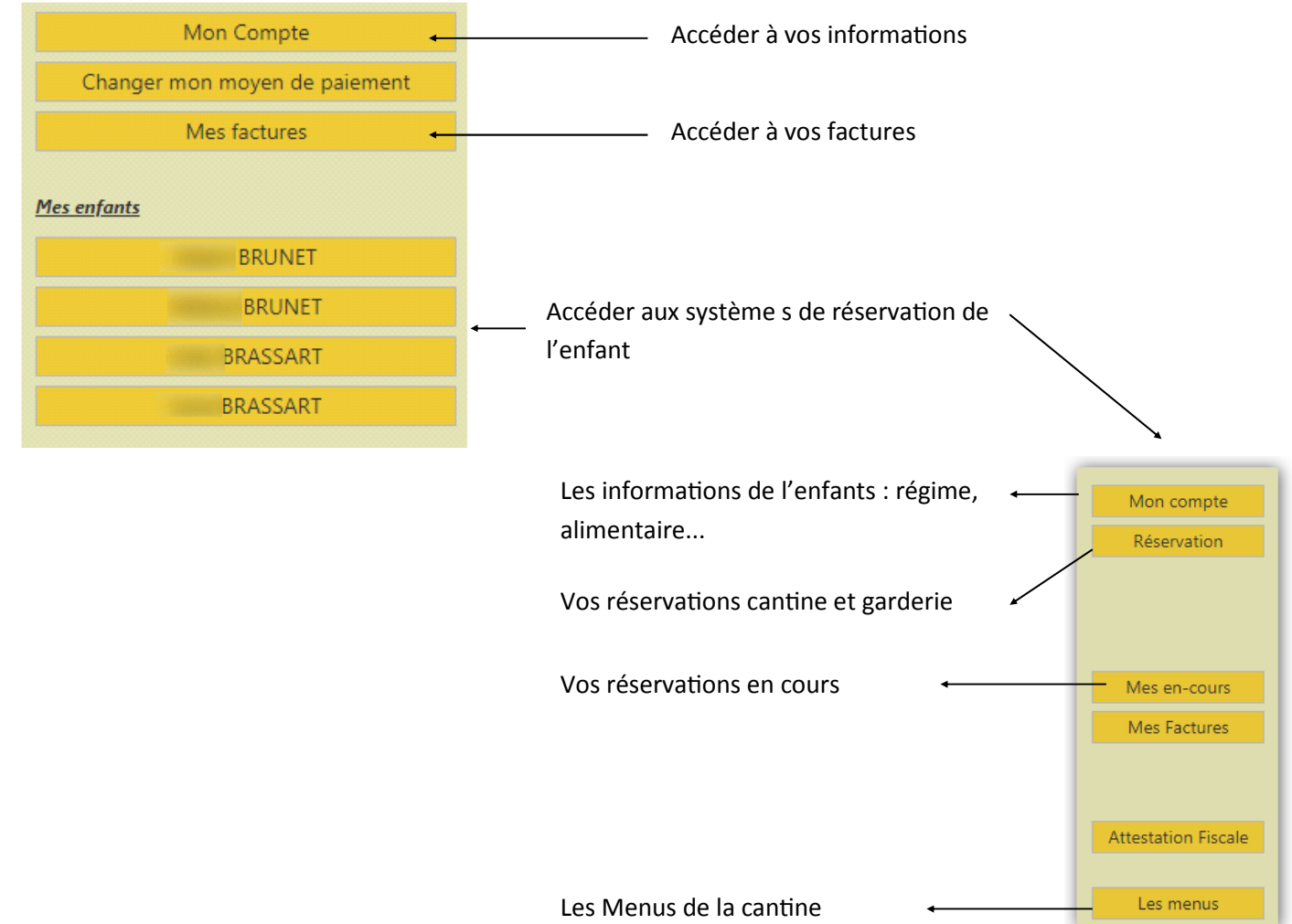
**Adresse**  
Nom: BRUNET  
Prénom: Florian  
Adresse: [.....]  
Code postal: [.....] Ville: [.....]

**Informations générales**  
Telephone: [.....]  
Portable: [.....]  
Tél. Pro: [.....]  
Numéro CAF: [.....]  
 Factures séparé

Annuler Enregistrer les modifications

- ⇒ Merci de compléter vos informations.
- ⇒ **N'oubliez pas de valider**

## Etape n°3: Votre espace



Mon Compte → Accéder à vos informations

Changer mon moyen de paiement

Mes factures → Accéder à vos factures

**Mes enfants**

BRUNET

BRUNET → Accéder aux systèmes de réservation de l'enfant

BRASSART

BRASSART

Mon compte → Les informations de l'enfant : régime, alimentaire...

Réservation → Vos réservations cantine et garderie

Mes en-cours → Vos réservations en cours

Mes Factures

Attestation Fiscale

Les menus → Les Menus de la cantine